

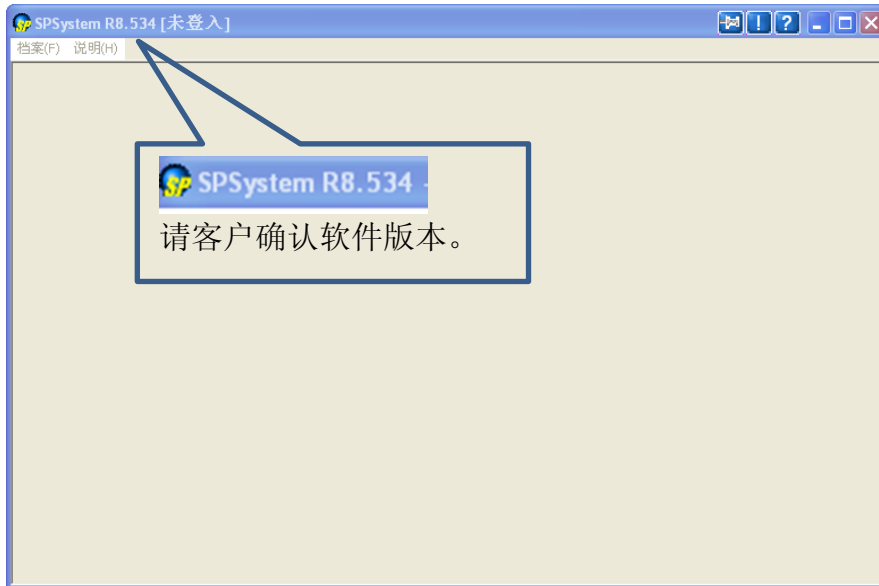
## CME 市场数据订阅操作指南

1、登录公司网站下载并安装最新版本 R8.534。

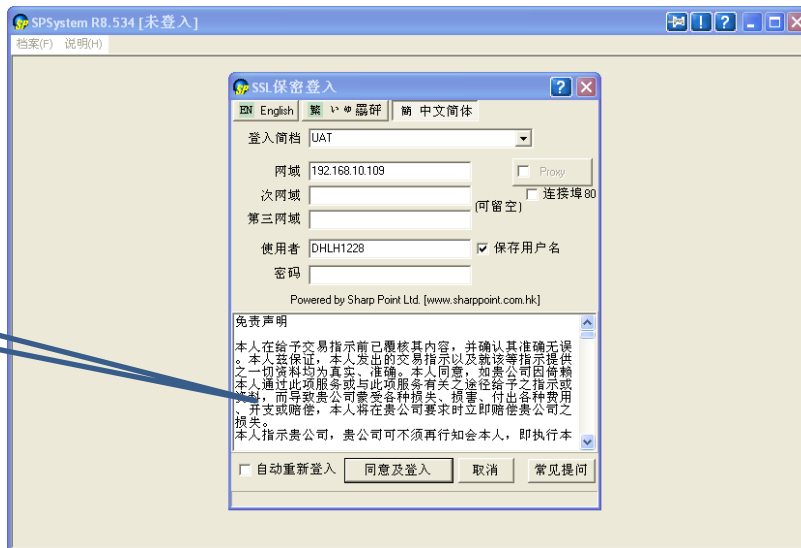
下载地址:

<http://www.cescapital.hk/download.do?method=downFileLine&fileUrl=/upload/dlCenter/software/2013082904261807.zip>

2、打开交易系统后先确认软件版本是否为 R8.534 或更新版本。



3、仔细阅读免责声明和 CME 数据订阅协议后同意及登入系统



请仔细阅读协议内容  
后确认并登入。

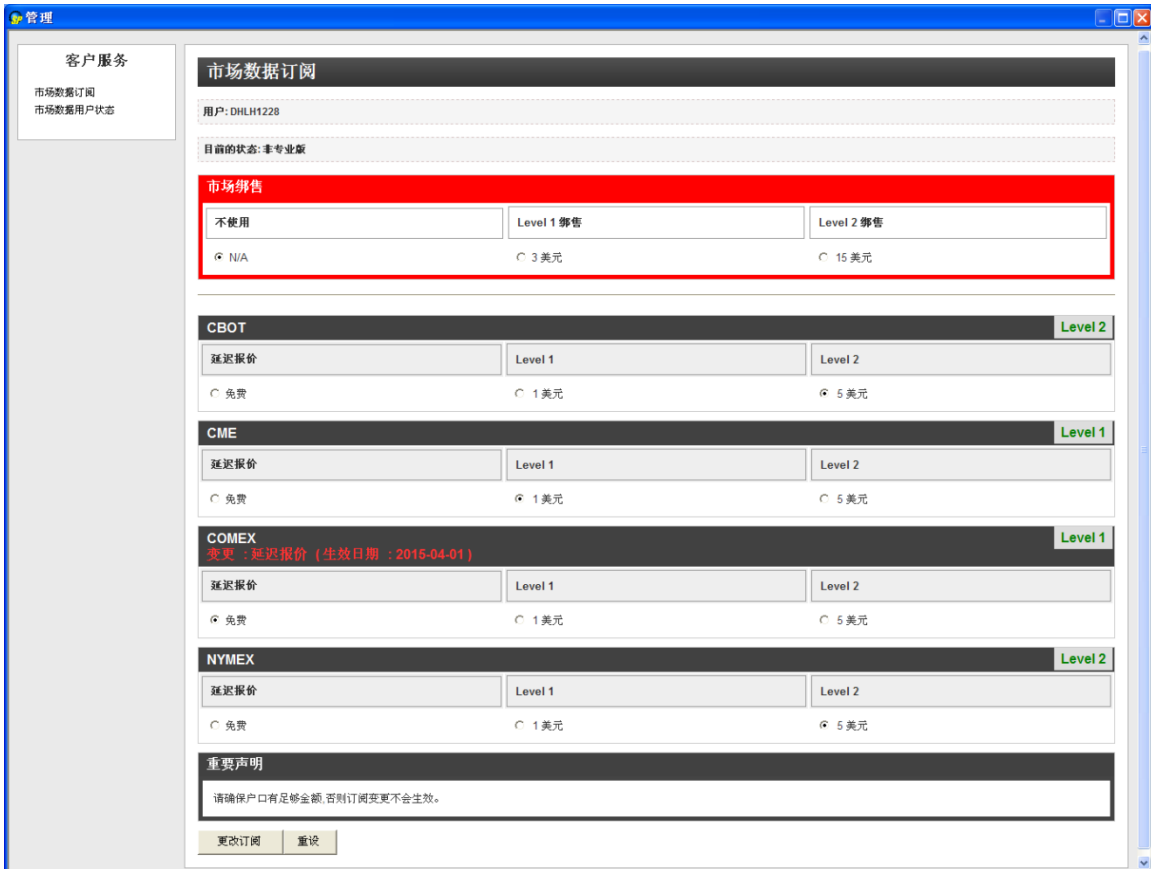
4、按户口资料旁边的“管理”按钮进入 CME 数据订阅界面



5、按照客户自身的实际情况界定投资者身份是“专业投资者”还是“非专业投资者”。



6、选择投资者状态后会弹出以下界面供客户按照自己需求选择开通的交易所实时数据。每个交易所的数据计划分别为延迟报价、Level 1（一档行情）和 Level 2（五档行情）。专业投资者和非专业投资者都可针对不同的交易所选用不同的数据计划，除此以外非专业投资者还可选择同时订购四个交易所实时行情的绑售优惠计划。



注意：客户在更改资费标准时，如更改较低资费标准至较高资费标准则会在下一个交易日生效，如果客户更改较高资费标准为较低资费标准则会从下月的第一个交易日生效。如果客户在同一个月内同时使用过较高资费标准和较低资费标准则当月按照较高资费标准收取费用。